

MEMO pour les élèves de 3ème

Au sommaire

L'Orientation se prépare en s'informant ... Où et Comment

Au collège

-Au collège Pablo PICASSO:

* A côté des interlocuteurs de l'établissement: le professeur principal, le chef d'établissement et son adjoint, la conseillère principale d'éducation, vous pouvez rencontrer la Conseillère d'orientation- Psychologue, **Mme ADENOT**, dont le rôle est d'informer sur les études, les diplômes, les professions, de faire le point sur les centres d'intérêts, les résultats scolaires et les compétences.

Jour de permanence au collège : VENDREDI

Les rendez-vous sont à prendre au Centre de documentation (CDI) du collège

*Informations sur l'orientation consultables sur le site internet du collège

*Distribution du guide *»Après la 3ème »* à tous les élèves au cours du 2ème trimestre. Elle vous donnera toutes les précisions sur les différentes possibilités d'orientation après le 3ème ainsi que des renseignements sur les établissements de l'Académie de ROUEN.

-Au Centre d'Information et d'Orientation (CIO) de LOUVIERS- VERNON :

Des Conseiller(e)s d'Orientation Psychologues sont chargé(e)s d'accueillir, de documenter, d'informer et de conseiller gratuitement tous les publics :

Site de VERNON
34 Rue de Gamilly
27207 VERNON CEDEX
Tél : 02 32 51 11 22

-Des SITES INTERNET pour s'informer:

Des vidéos sur les métiers et les formations
<http://oniseptv.onisep.fr/>,
<http://www.lecanaldesmetiers.tv/>
<http://www.orientation-pour-tous.fr/>,
www.onisep.fr, <http://www.jcomjeune.com/>,
<http://www.imaginetonfutur.com/>

Informations sur l'apprentissage
www.planetemetiers.picardie.fr
<http://apprentissage.eure.free.fr>
www.cad-hautenormandie.fr
www.haute-normandie-apprentissage.com

Année scolaire 2015-2016

MINISTERE DE L'EDUCATION NATIONALE – DSDEN DE L'EURE

Centre d'Information et d'Orientation : 34, Rue de Gamilly - BP 901 - 27207 VERNON CEDEX
Tél : 02.32.51.11.22 – Fax : 02.32.54.08.03 – Mel : 0271292h@ac-rouen.

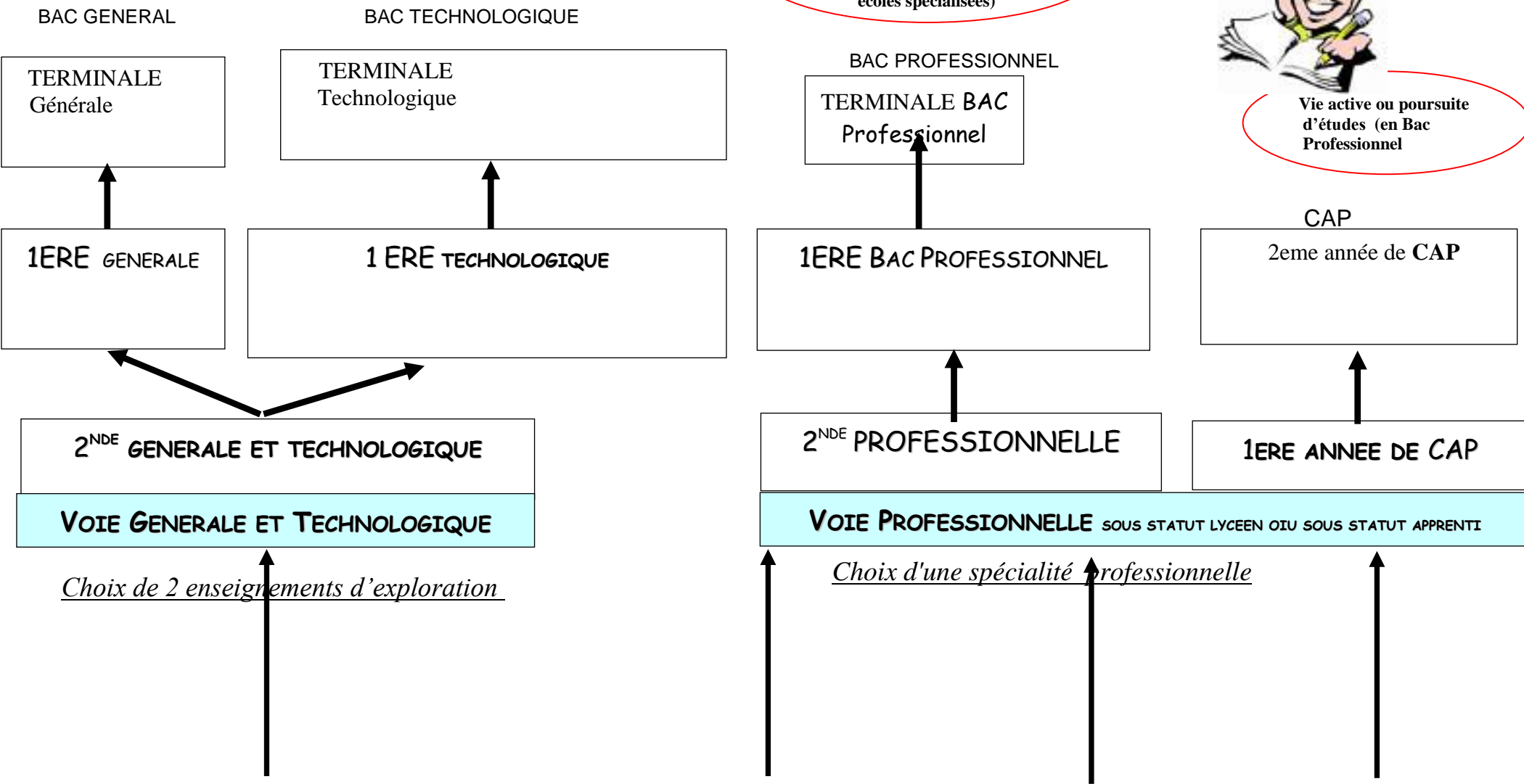
1. Schéma des études après la 3ème

Poursuite d'études à l'université,
en école spécialisée,
En lycée(BTS)

Vie active ou
Poursuite d'études (de
préférence en BTS ,en DUT,
écoles spécialisées)




Vie active ou poursuite
d'études (en Bac
Professionnel)



3EME

2. Les différentes voies d'orientation




- ▶ 3 types de voies : générale, technologique, professionnelle
- ▶ 3 façons d'étudier
- ▶ 3 façons d'être élève

Voie générale	Voie technologique	Voie professionnelle
Bac général	Bac technologique	Bac professionnel, CAP
<ul style="list-style-type: none"> - Enseignement théorique et abstrait - Réfléchir, analyser, synthétiser - Argumenter, rédiger - Travail personnel important 	<ul style="list-style-type: none"> - Enseignement appliqué : observation - expérimentation - activités scientifiques en laboratoire, travail en salle informatique sur un projet technologique, études de terrain... 	<ul style="list-style-type: none"> - Enseignement général et technologique articulés autour de l'enseignement professionnel - Enseignement professionnel : acquisition de connaissances et de savoirs- faire - Travaux pratiques en atelier au lycée / mises en situation en entreprise (stages)

Choisir la voie que l'on va préparer après la 3eme en fonction de l'élève que l'on est:

- ▶ Centres d'intérêts, goûts
- ▶ Qualités personnelles
- ▶ Compétences scolaires.....

Le calendrier de l'orientation

 1er TRIMESTRE	REFLECHIR - S'INFORMER	
<p>OCTOBRE</p> <p>NOVEMBRE</p> <p>DECEMBRE</p>	<p><u>AU COLLEGE</u></p> <p><i>Rencontre parents- professeurs</i></p> <p>Conseil de classe du 1^{er} trimestre</p>	<p><u>REFLECHIR</u></p> <ul style="list-style-type: none"> ☞ <i>sur les métiers</i> ☞ <i>sur soi</i> : personnalité, intérêts, aptitudes, niveau scolaire, attitude face au travail... <p><u>S'INFORMER</u></p> <ul style="list-style-type: none"> - Au CDI, sur les sites Internet, rencontrer le conseiller d'orientation psychologue au collège ou au CIO - Auprès des professionnels
<p>2^{ème} Trimestre</p>	<p>ELABORER UN PROJET PROVISOIRE</p>	
<p>JANVIER</p> <p>FEVRIER</p> <p>MARS</p>	<p>Séquence d'observation en entreprise</p> <p><u>Fiche de liaison</u> INTENTIONS D'ORIENTATION DES ELEVES ET DES FAMILLES.</p> <p><u>Distribution du Guide Onisep après "la 3^{ème}"</u></p> <p>Conseil de classe du 2^{ème} trimestre</p> <p><u>PROPOSITION D'ORIENTATION</u></p>	<p><u>FAIRE LE POINT</u></p> <p>☞ Sur mes RESULTATS SCOLAIRES</p> <p><u>PARLER DE SES PROJETS</u></p> <ul style="list-style-type: none"> ☞ au professeur principal, au conseiller d'orientation psychologue. ☞ aux parents, aux amis... <p><u>ALLER</u></p> <ul style="list-style-type: none"> ☞ aux journées portes ouvertes des lycées, des Centres de Formations d'Apprentis (C.F.A), <p>Pour les élèves souhaitant la voie professionnelle: s'inscrire aux mini stages en lycées professionnels.</p> <p>Chercher un maître d'apprentissage pour élèves souhaitant préparer un CAP ou un Bac Professionnel en apprentissage.</p>
<p>3^{ème} trimestre</p>	<p>ETABLIR UN PROJET DEFINITIF</p>	
<p>AVRIL</p> <p>MAI</p> <p>JUIN</p>	<p><u>Fiche de liaison</u> CHOIX D'ORIENTATION DE L'ELEVE ET DE SA FAMILLE</p> <p>Conseil de classe du 3^{ème} trimestre</p> <p><u>DECISION D'ORIENTATION</u> <i>accord ou désaccord</i> <i>(commission d'appel après entretien avec le chef d'établissement si le désaccord persiste).</i></p> <p><u>PROCEDURES D'AFFECTION</u> <i>Traitement informatisé :</i> <i>Résultats sur le site académique</i></p>	<p><u>REEMPLIR</u></p> <p style="text-align: center;">LA FICHE DE LIAISON LA DEMANDE D'AFFECTION</p> <p style="text-align: center;"><i>Lieux et formations souhaités</i></p> <p><u>EN FAISANT LA SYNTHESE</u></p> <ul style="list-style-type: none"> ☞ de ses résultats scolaires et de sa personnalité. ☞ des places dans les établissements et de leur éloignement. <p style="text-align: center;"><u>APRES L'AFFECTION</u> <u>INSCRIPTION DANS LE LYCEE</u> <u><i>Début juillet</i></u></p>